

NAHKAVERHOILUN HOITO


Jos olet hankkinut nahkasohvan, kehotamme lukemaan huolellisesti seuraavassa olevat ohjeet ja kiinnittämään erityistä huomiota oman sohvasi nahkatyyppin kuvaukseen (Protecta tai Natural) ja sen hoito-ohjeisiin, huoltoon ja erityisesti tällaista verhoilua koskeviin ohjeisiin.

Luonnollinen nahka on jalo ja kestävä materiaali, jonka arvo nousee ajan myötä. Hengittävyytensä ja joustavuutensa ansiosta se tarjoaa ihanteellisen mukavuuden sekä kuumina että kylminä kuukausina; lisäksi, mukautuen täysin vartalon muotoihin, se välittää miellyttävän tunteen hellästä syleilystä. Maailman johtavan valmistajan Natuzzin nahat on valikoitu alkuperämaissa ja työstetty suoraan yhtymän omissa muokauslaitoksissa. Jokaisella vuodalla on oma tarinansa, jota on mahdollista lukea nahan pinnalle painuneista luonnollisista jäljistä kuten arvista, rypyistä, hyönteisten puremista, raskausarvista, juovista, nahan erilaisesta koostumuksesta ja väristä. Tästä syystä työntekijämme tarkistavat vuodat yksi kerrallaan ja suorittavat erilaisia työstöjä vuodille korostaakseen niiden luonnollisia ominaisuuksia ja saaden aikaan arvokkaita nahkoja, jotka sopivat kodin erilaisiin käyttötarkoituksiin.

Joissakin sohvan osissa, tietyissä tapauksissa koko verhoiltavassa pinnassa voimme käyttää myös viimeisteleमतöntä vuotaa eli nahan alapuolista osaa, joka sekin on luonnollinen tuote. Viimeisteleमतömän puolen käyttö, joka on mahdollista ainoastaan joissakin tuotteissa, tekee sohvan hinnasta kilpailukykyisemmän säilyttäen kuitenkin muuttumattomana tuotteen erinomaisen laadun.

Seuraavassa on lueteltu joitakin luonnollisia ominaisuuksia, jotka löydätte Protecta-tai Natural-nahalla verhoillusta sohvastanne:

Muokatun nahan
himmeys




Umpeutunut
arpi




Pinnan koostumuksen
ero




Ryppy



Hyönteisen
puremat



Juovat



Umpeutuneet
arvet



Sävyero

